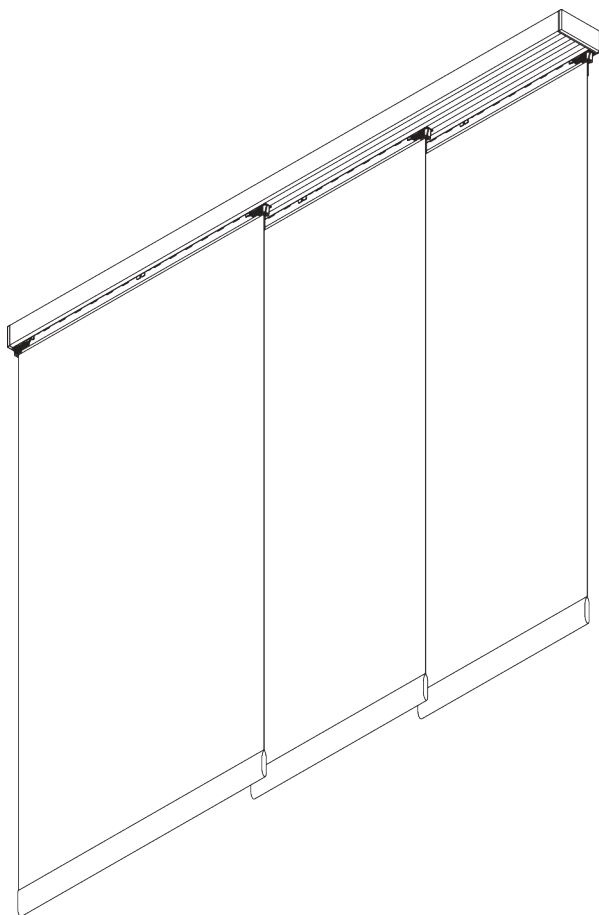


SG 2730



FLEX



PRODUKTFORMATIONEN

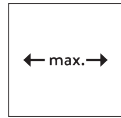
- **Bedienung:** Hand
- **Grösse:** S - L
- **Montage:** Decke, Wand
- **Farben:** weiss RAL 9016 oder Aluminium farblos eloxiert
- **Stoffe:** siehe Silent Gliss Stoffkollektion

Merkmale:

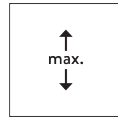
- 2-Komponenten-Roller-Technologie (2C)
- Leise und leichtgängig
- Frei verschiebbare oder verbundene Paneele
- Biegbare

SYSTEMSPEZIFIKATIONEN

A. MASSE / GEWICHT



Paneele frei verschiebbar:
unlimitiert
Paneele verbunden: 6 m



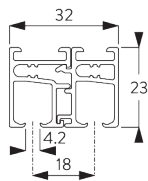
3 m



Max. 2 kg per m
Panneelwagen

B. PROFIL

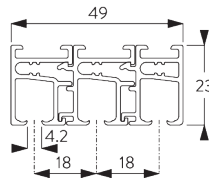
Profilinformationen



SG 10132

Profil zweiläufig

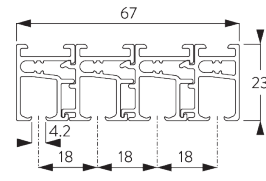
Radius:
✓ 15 cm, >25 cm



SG 10133

Profil dreiläufig

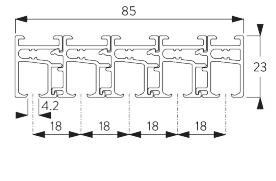
Radius:
✓ 15 cm, >25 cm



SG 10134

Profil vierläufig

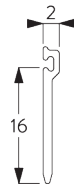
Radius:
✓ 15 cm, >25 cm



SG 10135

Profil fünfläufig

Radius:
✓ 15 cm, >25 cm



SG 10179

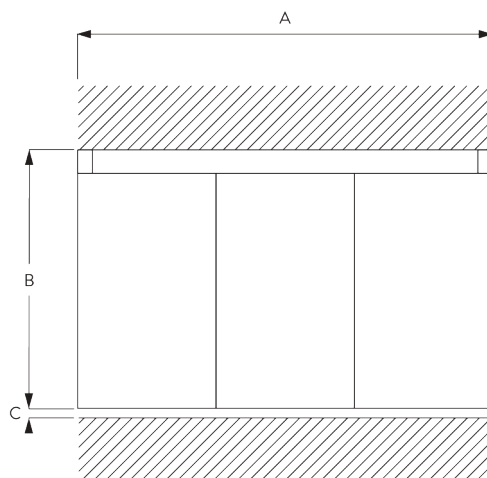
Kunststoffprofil für Stoff



SG 10180

Flexibler Panneelwagen

C. MASSAUFNAHME

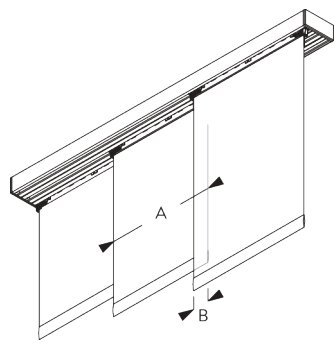


A: Systembreite

B: Systemhöhe

C: Abstand zwischen Boden und Behang

Paneele



Frei verschiebbar:
A: Paneelbreite: 500 - 1200

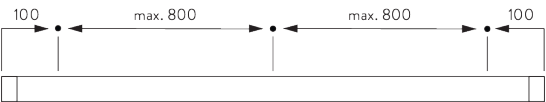
Verbunden:
A: Paneelbreite: 500 - 1200
B: Überlappung: min. 120

MONTAGE

A. MONTAGE-
INFORMATIONEN

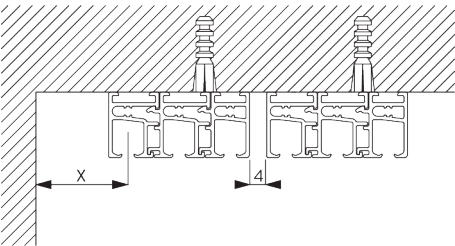
Detaillierte Montageinformationen siehe
 Silent Gliss Website

Montagepunkte



B. DECKEN-
MONTAGE

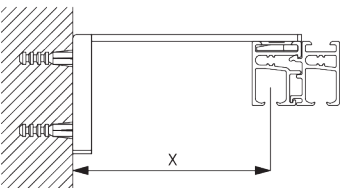
Direkte Montage



X = je nach Raumbedingungen

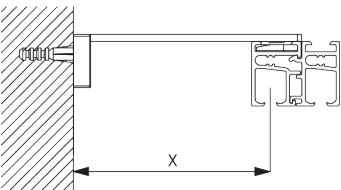
C. WANDMONTAGE

Smart Fix

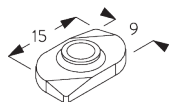


Smart Fix mit Langloch SG 11206 - SG 11208:
 Benötigt Schraube SG 10395 (M4x6).

Smart Fix	X mm (SG 10132)	X mm (SG 10133)	X mm (SG 10134)	X mm (SG 10135)
SG 11206 / SG 11216	50	32	-	-
SG 11207 / SG 11217	70	52	34	-
SG 11208 / SG 11218	90	72	44	Auf Anfrage



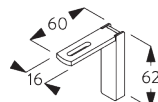
Square Smart Fix mit Langloch SG 11216 - SG 11218:
 Benötigt Schraube SG 10395 (M4x6).



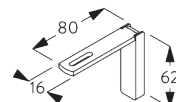
SG 10160
Nutenstein



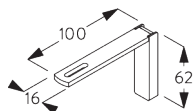
SG 10395
Linsenschraube M4x6



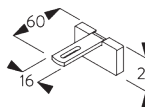
SG 11206
Smart Fix 60 mm mit
Langloch



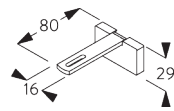
SG 11207
Smart Fix 80 mm mit
Langloch



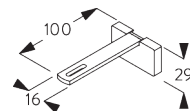
SG 11208
Smart Fix 100 mm mit
Langloch



SG 11216
Square Smart Fix 60 mm mit
Langloch



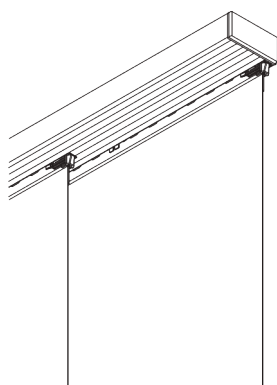
SG 11217
Square Smart Fix 80 mm mit
Langloch



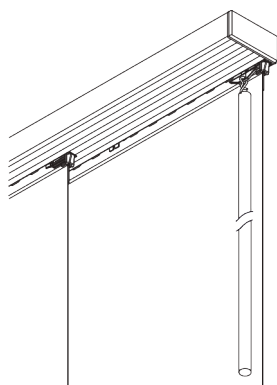
SG 11218
Square Smart Fix 100 mm mit
Langloch

SYSTEMOPTIONEN

A. BEDIENUNG



Frei verschiebbar (nicht verbundene Paneele)



Verbundene Paneele (Schleuderstab optional)

B. PANEEL PAKET (VERBUNDEN)



1-teiliges Paket

Bemerkung: Punkt = fixiertes Panel



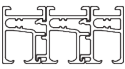


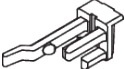

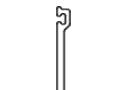






2-teiliges Paket

Bemerkung: Punkt = fixiertes Paneel





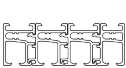









Andere Varianten sind möglich. Gleiche Aufteilung bei gebogenen Profilen.

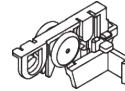
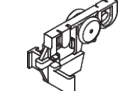




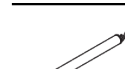
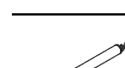

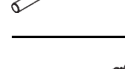
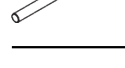



KOMPONENTEN

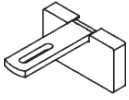
A. STANDARD KOMPONENTEN

	SG 10133 Profil dreiläufig
	SG 10159 Senkschraube 3.5x13
	SG 10163 Abdeckung (dreiläufig)
	SG 10167 Steckverbinder links
	SG 10168 Steckverbinder rechts
	SG 10179 Kunststoffprofil für Stoff
	SG 10180 Flexibler Paneelwagen
	SG 10200 2C-Roller
	SG 10233 Bleibeschwerung 100 gr/m
	SG 10234 Beschwerung (transparent)
	SG 10237 Steckverbindungshalterung mit Roller
	SG 10248 Schraube Pozi 4.5 x 70 mm

B. OPTIONALE KOMPONENTEN

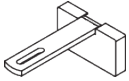
	SG 6149 Sicherheitsgleiter
	SG 6245 Verschlussfeder
	SG 10076 Beschwerung Seitensaum
	SG 10132 Profil zweiläufig
	SG 10134 Profil vierläufig
	SG 10135 Profil fünf läufig
	SG 10156 Endstop mit Schraube
	SG 10160 Nutenstein
	SG 10162 Abdeckung (zweiläufig)
	SG 10164 Abdeckung (vierläufig)
	SG 10165 Abdeckung (fünf läufig)
	SG 10177 Profilverbinder
	SG 10196 Schleuderstab-Öse
	SG 10235 Schraubenabdeckung

	SG 10239 Mitnehmerwinkel links mit Roller
	SG 10241 Mitnehmerwinkel rechts mit Roller
	SG 10243 Mitnehmerwinkel (mit Schraube)
	SG 10244 Gleitstück
	SG 10247 Schraube Pozi 4.5 x 50 mm
	SG 10395 Linsenschraube M4x6
	SG 10430 Schleuderstab 50 cm
	SG 10431 Schleuderstab 75 cm
	SG 10432 Schleuderstab 100 cm
	SG 10433 Schleuderstab 125 cm
	SG 10434 Schleuderstab 150 cm
	SG 11206 Smart Fix 60 mm mit Langloch
	SG 11207 Smart Fix 80 mm mit Langloch
	SG 11208 Smart Fix 100 mm mit Langloch



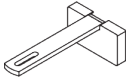
SG 11216

*Square Smart Fix 60 mm mit
Langloch*



SG 11217

*Square Smart Fix 80 mm mit
Langloch*



SG 11218

*Square Smart Fix 100 mm mit
Langloch*
